



ПРО _ _ БЕЗОПАСНОСТЬ!



ВЕСЕННИЕ КАНИКУЛЫ!

ОСТОРОЖНО! ЯДОВИТЫЕ ЗМЕИ!

Змею можно встретить у водоемов, в высокой траве, норах, под корягами, на пнях и валунах. Отличить гадюку от других видов не всегда возможно, но наиболее заметный признак – отсутствие жёлтых пятен в области головы.

- Наиболее агрессивно гадюки ведут себя весной и в первые летние месяцы.
- Гадюки ядовиты уже сразу после рождения.
- Укусы гадюк не всегда приводят к отравлению ядом. Примерно в 25% случаев они не выделяют яд при нападении.

ЕСЛИ ВЫ УВИДИТЕ ЗМЕЮ:


- Замрите и не шевелитесь. Не поворачивайтесь к ней спиной, а очень медленно начинайте отходить от нее назад.
- Не делайте резких движений, тогда она вас не заметит. Змеи нападают на человека, только если чувствуют исходящую от него угрозу, поэтому не подходите к рептилии, змея сама уйдет с дороги.

ЕДИНЫЙ ТЕЛЕФОН СЛУЖБЫ СПАСЕНИЯ **112**

УЧЕБНО-МЕТОДИЧЕСКИЙ
ЦЕНТР ПО ГРАЖДАНСКОЙ
ОБОРОНЕ И
ЧРЕЗВЫЧАЙНЫМ
СИТУАЦИЯМ
КРАСНОДАРСКОГО КРАЯ

ПОДГОТОВКА ДОЛЖНОСТНЫХ
ЛИЦ И СПЕЦИАЛИСТОВ ПО ГО И
РСЧС ОСУЩЕСТВЛЯЕТСЯ В
ОЧНОЙ, ОЧНО-ЗАОЧНОЙ,
ЗАОЧНОЙ ФОРМАХ ОБУЧЕНИЯ
(С ИСПОЛЬЗОВАНИЕМ
ДИСТАНЦИОННЫХ
ТЕХНОЛОГИЙ)

С ПОДРОБНОЙ ИНФОРМАЦИЕЙ МОЖНО
ОЗНАКОМИТЬСЯ ПО ТЕЛЕФОНУ
8 (861) 290-21-00



Действия при укусе змеи



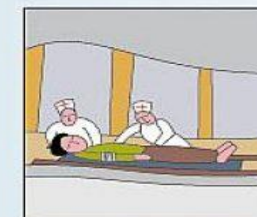
Принять любой
противоаллергический
препарат во избежание
аллергического шока



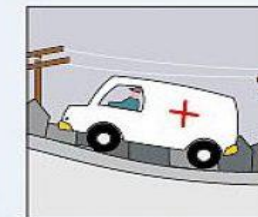
Пить много теплой
жидкости (молоко, чай,
воду)



Обездвижить укушенную
конечность, как при
переломах



Принять горизонтальное
положение и постараться
не двигаться, чтобы не
разгонять по телу яд



Обязательно обратиться
в ближайшее медицинское
учреждение

ТЕЛЕФОНЫ ЭКСТРЕННЫХ СЛУЖБ

101 ПОЖАРНАЯ ОХРАНА

102 ПОЛИЦИЯ

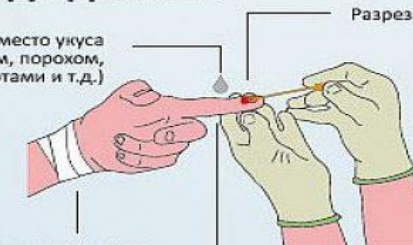
103 СКОРАЯ ПОМОЩЬ

104 АВАРИЙНАЯ СЛУЖБА ГАЗА

Чего не надо делать:

Прижигать место укуса
(уксусом, порошком,
кислотами и т.д.)

Разрезать место укуса, отсасывать яд



Накладывать жгут выше места укуса

Прикладывать к ране траву или землю



МИНИСТЕРСТВО ГРАЖДАНСКОЙ ОБОРОНЫ И ЧРЕЗВЫЧАЙНЫХ СИТУАЦИЙ КРАСНОДАРСКОГО КРАЯ



УЧЕБНО-МЕТОДИЧЕСКИЙ ЦЕНТР ПО ГРАЖДАНСКОЙ ОБОРОНЕ И ЧРЕЗВЫЧАЙНЫМ СИТУАЦИЯМ КРАСНОДАРСКОГО КРАЯ

ПОДГОТОВКА ДОЛЖНОСТНЫХ ЛИЦ И
СПЕЦИАЛИСТОВ ПО ГО И РСЧС
ОСУЩЕСТВЛЯЕТСЯ
В ОЧНОЙ, ОЧНО-ЗАОЧНОЙ, ЗАОЧНОЙ
ФОРМАМ
ОБУЧЕНИЯ (С ИСПОЛЬЗОВАНИЕМ
ДИСТАНЦИОННЫХ ТЕХНОЛОГИЙ)

С подробной информацией можно
ознакомиться по телефону:
у 8(861) 290-21-00
и на странице в вконтакте:

<https://vk.com/umcdpo>



ЕСЛИ НА ШКОЛУ СОВЕРШЕНО ВООРУЖЕННОЕ НАПАДЕНИЕ

СИГНАЛЫ О НАПАДЕНИИ

ЗВУКИ ВЫСТРЕЛОВ, ВЗРЫВОВ, КРИКИ

В ПЕРВУЮ ОЧЕРЕДЬ - СПРЯЧЬТЕСЬ!



ВИД ВООРУЖЕННЫХ ЛЮДЕЙ ЗА ОКНОМ ИЛИ В КОРИДОРЕ



СКРОЙТЕСЬ В БЛИЖАЙШЕМ ПОМЕЩЕНИИ (ЛУЧШЕ ВСЕГО В ЗАПИРАЮЩЕМСЯ)

ЕСЛИ ВЫ В КЛАССЕ ИЛИ АУДИТОРИИ - ЗАПРИТЕ ДВЕРИ И ЗАБАРРИКАДИРУЙТЕСЬ

используйте стулья, столы и другие подручные средства

ПРОИНФОРМИРУЙТЕ ДРУЗЕЙ, РОДНЫХ О СИТУАЦИИ — ЛУЧШЕ ПО СМС.
ЕСЛИ ЗВОНИТЕ, ГОВОРИТЬ НАДО ОЧЕНЬ ТИХО

ОТойдите от окон и дверей,
ложитесь на пол

Позвоните по номеру 112
и сообщите о нападении



ЕСЛИ ВЫ ВИДИТЕ СОТРУДНИКОВ ПРАВООХРАНИТЕЛЬНЫХ ОРГАНОВ

СЛУШАЙТЕ И ВЫПОЛНЯЙТЕ
ИНСТРУКЦИИ



ДЕРЖИТЕ РУКИ НА ВИДУ, НЕ ДЕЛАЙТЕ РЕЗКИХ ДВИЖЕНИЙ,
ЧТОБЫ ВАС НЕ ПРИНЯЛИ ЗА ПРЕСТУПНИКА



Единый номер экстренных служб 112



МИНИСТЕРСТВО ГРАЖДАНСКОЙ ОБОРОНЫ И ЧРЕЗВЫЧАЙНЫХ СИТУАЦИЙ КРАСНОДАРСКОГО КРАЯ

ТРИ УРОВНЯ ТЕРРОРИСТИЧЕСКОЙ УГРОЗЫ



УЧЕБНО-МЕТОДИЧЕСКИЙ ЦЕНТР ПО ГРАЖДАНСКОЙ ОБОРОНЕ И ЧРЕЗВЫЧАЙНЫМ СИТУАЦИЯМ КРАСНОДАРСКОГО КРАЯ

ПОДГОТОВКА ДОЛЖНОСТНЫХ ЛИЦ И
СПЕЦИАЛИСТОВ ПО ГО И РСЧС
ОСУЩЕСТВЛЯЕТСЯ
В ОЧНОЙ, ОЧНО-ЗАОЧНОЙ, ЗАОЧНОЙ
ФОРМАМ
ОБУЧЕНИЯ (С ИСПОЛЬЗОВАНИЕМ
ДИСТАНЦИОННЫХ ТЕХНОЛОГИЙ)

С подробной информацией можно
ознакомиться по телефон:
у 8(861) 290-21-00
и на странице в вконтакте:

<https://vk.com/umcdpo>



Разграничение действий по противодействию терроризму в соответствии со специальной шкалой

СИНИЙ УРОВЕНЬ

(получена информация о возможности теракта)



Информация о возможном теракте проверяется.



Согласовываются планы охраны объектов, которые
могут подвергнуться атакам терроризма.



Проводятся тренировки по отражению
террористической угрозы.

ЖЕЛТЫЙ УРОВЕНЬ

(информация о подготовке теракта подтвердилась)



Может быть введен более жесткий контроль
паспортного режима.



Усиливается охрана объектов жизнеобеспечения.



Вводится контроль за передвижением транспорта
через административные границы. Проводятся
проверки объектов инфраструктуры.

КРАСНЫЙ УРОВЕНЬ

(получены точные данные о месте и времени
теракта или теракт уже произошел)

Объявляется режим контртеррористической
операции, который может включать в себя



Массовую проверку документов.



Прослушивание телефонных переговоров.



Отселение местных жителей.

Ограничение движения транспорта и пешеходов.
Беспрепятственный доступ правоохранительных
органов в любые помещения



PRO БЕЗОПАСНОСТЬ! ОСТОРОЖНО, ОГОНЬ!

ПРАВИЛА БЕЗОПАСНОСТИ







УЧЕБНО-МЕТОДИЧЕСКИЙ
ЦЕНТР ПО ГРАЖДАНСКОЙ
ОБОРОНЕ И
ЧРЕЗВЫЧАЙНЫМ
СИТУАЦИЯМ
КРАСНОДАРСКОГО КРАЯ

ПОДГОТОВКА ДОЛЖНОСТНЫХ
ЛИЦ И СПЕЦИАЛИСТОВ ПО ГО И
РСЧС ОСУЩЕСТВЛЯЕТСЯ В
ОЧНОЙ, ОЧНО-ЗАОЧНОЙ,
ЗАОЧНОЙ ФОРМАХ ОБУЧЕНИЯ
(С ИСПОЛЬЗОВАНИЕМ
ДИСТАНЦИОННЫХ
ТЕХНОЛОГИЙ)

С ПОДРОБНОЙ ИНФОРМАЦИЕЙ МОЖНО
ОЗНАКОМИТЬСЯ ПО ТЕЛЕФОНУ
8 (861) 290-21-00



ПРИЧИНЫ ВОЗНИКНОВЕНИЯ ЛЕСНОГО ПОЖАРА






-  НЕОСТОРОЖНОЕ ОБРАЩЕНИЕ ЧЕЛОВЕКА С ОГНЕМ
-  ДЕТСКИЕ ШАЛОСТИ СО СПИЧКАМИ В ЛЕСОПАРКОВОЙ ЗОНЕ
-  НЕСОБЛЮЖДЕНИЕ МЕР БЕЗОПАСНОСТИ ПРИ РАЗВЕДЕНИИ КОСТРОВ В ЛЕСОПАРКОВОЙ ЗОНЕ
-  СЖИГАНИЕ МУСОРА, СУХОЙ ТРАВЫ В НЕПОСРЕДСТВЕННОЙ БЛИЗОСТИ К ЛЕСНОМУ МАССИВУ
-  ПОПАДАНИЕ МОЛНИИ В ДЕРЕВО
-  ФОКУСИРОВАНИЕ СОЛНЕЧНЫХ ЛУЧЕЙ БУТЫЛОЧНЫМ СТЕКЛОМ





БЕРЕГИТЕ ЛЕС ОТ ПОЖАРА

МЕРЫ БЕЗОПАСНОСТИ И ПРАВИЛА ПОВЕДЕНИЯ В ЛЕСУ

ЧЕЛОВЕЧЕСКИЙ ФАКТОР ЯВЛЯЕТСЯ ОДНИМ ИЗ РАСПРОСТРАНЕННЫХ ПРИЧИН ВОЗНИКНОВЕНИЯ ПРИРОДНЫХ ПОЖАРОВ. ЧТОБЫ ИЗБЕЖАТЬ СЛУЧАЙНОГО ВОЗГОРАНИЯ ЛЕСА И РАЗВИТИЯ СТИХИЙНОГО ПОЖАРА В ЛЕСУ, СЛЕДУЕТ СОБЛЮДАТЬ МЕРЫ БЕЗОПАСНОСТИ

-  НЕ СЖИГАТЬ МУСОР В ЛЕСУ
-  НЕ БРОСАТЬ НА ЗЕМЛЮ ГОРЯЩИЕ СПИЧКИ ИЛИ НЕПОТУШЕННЫЕ ОКУРКИ
-  НЕ ОСТАВЛЯТЬ В ЛЕСУ СТЕКЛЯННЫЕ БУТЫЛКИ ИЛИ ОСКОЛКИ СТЕКЛА
-  НЕ ОСТАВЛЯТЬ В ЛЕСУ МУСОР, ОСОБЕННО ОБТИРОЧНЫЙ МАТЕРИАЛ, ПРОПИТАННЫЙ МАСЛОМ, БЕНЗИНОМ ИЛИ ДРУГИМ ГОРЮЧИМ МАТЕРИАЛОМ
-  НЕ РАЗВОДИТЬ КОСТРЫ В ПОЖАРООПАСНЫЙ ПЕРИОД

ПРАВИЛА ПОВЕДЕНИЯ ПРИ ПОЖАРЕ В ЛЕСУ

-  ВЫХОДИТЬ ИЗ ЗОНЫ ПОЖАРА СЛЕДУЕТ ПЕРПЕНДИКУЛЯРНО НАПРАВЛЕНИЮ ВЕТРА И ДВИЖЕНИЯ ОГНЯ
-  В СЛУЧАЕ ЕСЛИ УЙТИ НЕВОЗМОЖНО, СЛЕДУЕТ ВОЙТИ В ВОДОЕМ ИЛИ НАКРЫТЬСЯ МОКРОЙ ОДЕЖДой
-  ЕСЛИ ВАМ УДАЛОСЬ ВЫЙТИ НА ОТКРЫТОЕ ПРОСТРАНСТВО, УБЕДИСЬ В СВОЕЙ БЕЗОПАСНОСТИ, СЯДЬТЕ НА ЗЕМЛЮ И ДЫШИТЕ, ПРИКРЫВАЯ РОТ ТРЯПКОЙ ИЛИ ВАТНО-МАРЛЕВОЙ ПОВЯЗКОЙ - ВОЗДУХ ОКОЛО ЗЕМЛИ МЕНЕЕ ЗАДЫМЛЕН



112 010
СООБЩИТЕ О ВОЗГОРАНИИ